ພວກເຮົາໄດ້ດຳເນີນການສຳຫຼວດການໃຊ້ນ້ຳ ໃນເຂດຄຸ້ມຊົນຂອງທ່ານແລ້ວ...

ຖ້າເຮືອນຂອງທ່ານມີລະບົບຫົວສີດຫົດຫຍ້າຝັງໄວ້ໃຕ້ດິນ ທີ່ໃຊ້ນ້ຳທີ່ບໍ່ສາມາດດື່ມໄດ້ (HCT) ໃຫ້ຊອກຫາຂໍ້ມູນເພີ່ມເຕີມ.

ກະລຸນາກວດເບິ່ງປຶ້ມນ້ອຍຂອງພວກເຮົາທີ່ແນບຕິດມານີ້ ເພື່ອຮຽນຮູ້ວິທີການອື່ນອີກເພີ່ມ ... ໃນການຮັກສານ້ຳດື່ມຂອງພວກເຮົາໄວ້ໃຫ້ປອດໄພ.

ເພື່ອ<u>ຮັກສານ້ຳດື່ມຂອງທ່ານ</u>, ພວກເຮົາໄດ້ໃຫ້
ອຸປະກອນກັນນ້ຳເປື້ອນບໍ່ໃຫ້ໄຫລເຂົ້າໃນກ້ອກນ້ຳ (hose bib vacuum breaker) 2 ອັນ.

ການຕິດຕັ້ງເຄື່ອງກັນນ້ຳເປື້ອນ ບໍ່ໃຫ້ໄຫລເຂົ້າກ້ອກ (vacuum breaker) ເຫຼົ່ານີ້ ຈະຊ່ວຍເຮັດໃຫ້ເຮືອນຂອງທ່ານ ປະຕິບັດສອດຄ່ອງກັບໂຄງການເຊື່ອມຕໍ່ ທົ່ວເຂດຢູ່ອາໄສຂອງເມືອງໂຮແລນ (Holland Township Residential Cross Connection).

ກະລຸນາຕິດຕັ້ງມັນ ໄວເທົ່າທີ່ຈະໄວໄດ້!

ວິທີກຽມໃສ່ລະດູໜາວ (Winterize)

ຖ້າທ່ານບໍ່ມີເຄື່ອງກັນນ້ຳເປື້ອນບໍ່ໃຫ້ໄຫລເຂົ້າກ້ອກ (vacuum breaker) ທີ່ລະບາຍນ້ຳເອົາເອງຢູ່ກັບກອກນ້ຳຂອງທ່ານ, ທ່ານຈະຕ້ອງລະບາຍນ້ຳອອກຈາກ vacuum breaker ໂດຍການ:

1. ມອດນ້ຳຈາກດ້ານໃນຂອງເຮືອນ
2. ຖອດສາຍຢາງ (hose) ອອກຈາກກ້ອກນ້ຳ
3. ກົດປ່ຽງປະລັດສະຕິກທີ່ຢູ່ໃຈກາງເຄື່ອງ ໃຫ້ໄປຢູ່ຂ້າງໜຶ່ງເພື່ອລະບາຍນ້ຳອອກ

ເຄື່ອງກັນນ້ຳເປື້ອນ ບໍ່ໃຫ້ໄຫລເຂົ້າກ້ອກ (Vacuum Breaker) ທີ່**ບໍ່**ລະບາຍນ້ຳອອກເອງໄດ້

ເຄື່ອງກັນນ້ຳເປື້ອນບໍ່ໃຫ້ໄຫລເຂົ້າກ້ອກ (Vacuum Breaker) ທີ່ຕິດຕັ້ງຢູ່ໃນເຄື່ອງແລ້ວ

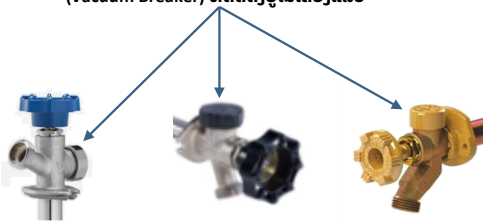

ສຳລັບຮູບແບບນີ້ <u>ບໍ່</u>ຈຳເປັນຕ້ອງໃຊ້ກຽວຫັນໃສ່ ເຄື່ອງກັນນ້ຳເປື້ອນບໍ່ໃຫ້ໄຫລເຂົ້າໃນກ້ອກ (hose bib vacuum breaker).

ສະແກນ ເພື່ອເລືອກ ພາສາອື່ນໆ

REVISED 05/07/26

ຖ້າທ່ານມີ...

ລະບົບຫົດນ້ຳເດີ່ນຫຍ້າ (A LAWN IRRIGATION SYSTEM)

ຕ້ອງຕິດຕັ້ງອຸປະກອນປ້ອງກັນ
ການໄຫຼກັບຂອງນ້ຳແບບກວດສອບໄດ້ (PVB)
ໄວ້ຢູ່ນອກບ້ານດັ່ງທີ່ເຫັນ ໃນຮູບນີ້.



ນ້ຳສ້າງທີ່ມີຢູ່ແລ້ວ (AN EXISTING WELL)

ເພື່ອຫຼີກລ້ຽງບໍ່ໃຫ້ລະບົບນ້ຳສາທາລະນະຖືກປົນເປື້ອນ
ບໍ່ໃຫ້ຕໍ່ນ້ຳຈາກສ້າງ
ໃສ່ທໍ່ດຽວກັນກັບທໍ່ນ້ຳປະປາຂອງເມືອງທ່ານ.

05/07/26

ຄຳນິຍາມ

ນ້ຳທີ່ສາມາດດື່ມໄດ້ (Potable) – ນ້ຳທີ່ປອດໄພສຳລັບດື່ມ, ບໍ່ມີການປົນເປື້ອນ.

ແຮງດັນກັບຄືນ (Backpressure) – ເກີດຂຶ້ນເມື່ອແຮງດັນຂອງນ້ຳຢູ່ໃນເຮືອນເພີ່ມຂຶ້ນ ແລະສູງກວ່າແຮງດັນຂອງທໍ່ຫຼັກ.

ການດູດກັບຄືນ (Backsiphonage) – ເກີດຂຶ້ນເມື່ອແຮງດັນຂອງທໍ່ນ້ຳຫຼຸດລົງ ແລະເຮັດໃຫ້ນ້ຳຖືກດູດອອກຈາກເຮືອນກັບເຂົ້າໄປຫາທໍ່ຫຼັກ

ຂ້ອຍຈະເຮັດໃຫ້ນ້ຳໃນບ້ານ ປອດໄພໄດ້ແນວໃດ?

ທໍ່ນ້ຳປະປາຢູ່ໃນເຮືອນທີ່ປອດໄພແມ່ນຫຍັງ?

ຮຽນຮູ້ເພີ່ມເຕີມໄດ້ທີ່: hct.holland.mi.us

ຖ້າມີຄຳຖາມ ກະລຸນາຕິດຕໍ່:

ພະແນກບຳລຸງຮັກສາວຽກການສາທາລະນະ
ຂອງເຂດປົກຄອງເມືອງໂຮແລນ
(Holland Charter Township)
ໂທ: 616.396.1891

ສະແກນເບິ່ງ
ເພື່ອເລືອກເອົາ
ພາສາອື່ນ

ຂໍ້ມູນກ່ຽວກັບການເຊື່ອມຕໍ່ທົ່ວເຂດທີ່ຢູ່ອາໄສ (CROSS CONNECTION INFORMATION)

ພະແນກສິ່ງແວດລ້ອມ, ທະເລສາບໃຫຍ່ ແລະ ພະລັງງານຂອງລັດມິຊິແກນ (EGLE) ກຳນົດໄວ້ว่า **ເຂດປົກຄອງຂອງເມືອງໂຮແລນ**ຕ້ອງຮັບປະກັນว่า ລະບົບຫົດນ້ຳທຸກຢ່າງທີ່ໃຊ້ນ້ຳຂອງເຂດເມືອງໂຮແລນ ຈະບໍ່ເຮັດໃຫ້*ລະບົບນ້ຳດື່ມຖືກປົນເປື້ອນ.

ການໄຫລກັບຄືນແມ່ນຫຍັງ?

ການໄຫຼກັບຄືນຂອງຂອງແຫຼວທີ່ອາດສາມາດເຮັດໃຫ້ສານ ເຄມີ ຫຼື ສານແປກປອມອື່ນໆໄຫລເຂົ້າໄປໃນລະ ບົບນ້ຳດື່ມ ຂອງສາທາລະນະໄດ້.

ອຸປະກອນປ້ອງກັນການໄຫລກັບຄືນ (Backflow) ແມ່ນຫຍັງ?

ອຸປະກອນທີ່ປ້ອງກັນການໄຫຼກັບ ຊຶ່ງອາດເກີດຂຶ້ນໄດ້ເນື່ອງ ຈາກແຮງດັນກັບ* ຫຼື ການດູດກັບຄືນ*

* ຄຳນິຍາມຢູ່ດ້ານຫຼັງ

ຕົວຢ່ າງອຸປະກອນປ້ ອງກັ ນບໍ່ ໃຫ້ ນ້ ຳເປື້ ອນໄຫລກັ ບ ເຂົ້ າກ້ ອກ (VACUUM BREAKER EXAMPLES)

ກ້ອກນ້ຳກາງແจ້ງບາງຢ່ າງມີ ອຸ ປະ ກອນ ປ້ ອ ງ ກັ ນ ການ ໄ ຫ ລ ກັ ບ ແ ບ ບ ສູ ນ ຍ າ ກ າ ດ (atmospheric vacuum breaker) ຕິ ດ ມ ານ ຳ ແ ລ້ ວ, ບ າ ງ ຢ ່ າ ງ ຕ້ ອ ງ ໄ ດ້ ຕິ ດ ຕັ້ ງ ເ ພີ ່ ມ.



ດ້ ານ ເ ທິ ງ ແ ມ ່ ນ ກ້ ອ ກ ນ້ ຳ ທີ ່ ມ ີ ການ ຕ ິ ດ ຕ ັ ້ ງ ອ ຸ ປ ະ ກ ອ ນ ປ ້ ອ ງ ກ ັ ນ ການ ໄ ຫ ລ ກ ັ ບ ຄ ື ນ ເ ພ ີ ່ ມ.

ດ້ ານ ເ ທິ ງ ແ ມ ່ ນ ກ້ ອ ກ ນ້ ຳ ທ ີ ່ ມ ີ ອ ຸ ປ ະ ກ ອ ນ ປ ້ ອ ງ ກ ັ ນ ການ ໄ ຫ ລ ກ ັ ບ ຕ ິ ດ ມ ານ ຳ ແ ລ້ ວ.